

Télécharger un livre numérique sur un système OS (IPad, iPhone)

SOMMAIRE

Avoir une application qui permet de lire des livres numériques	2
Se connecter sur la médi@thèque numérique .	2
Rechercher et télécharger un livre	3
Les identifiants Adobe Digital Editions	4
Gérer sa bibliothèque numérique	5



Avoir une application qui permet de lire des livres numériques


- ▶ Avant d'emprunter un livre numérique, assurez-vous d'avoir une application qui permet de lire ces documents.

Nous vous conseillons les applications **BlueFire Reader** ou **Aldiko**. Que vous trouverez sur l'**App Store**.

Se connecter sur la Médi@thèque numérique

- ▶ Se connecter sur notre site : <http://bdmlamayenne.bibliodemand.com/>
- ▶ en privilégiant l'application Safari



- ▶ Cliquez sur  en haut à droite pour pouvoir vous connecter avec vos identifiants :



Rechercher et télécharger un livre

- ▶ Une fois connecté vous pouvez rechercher un livre et cliquer sur « Consulter le document ».

RÉSULTATS DE LA RECHERCHE

Ma recherche : **

Résultats 1 - 10 / 27547 < 1 2 3 ... 2755 > 10 par page

Tri : Pertinence ▼

FACE À LA MER
 BOURDIN, Françoise | Livre numérique | Belfond | 2016
 Nul n'est à l'abri du mal du siècle... Même les plus forts d'entre nous. Mathieu tient une librairie indépendante au Havre depuis plus de vingt ans. Il a consacré sa vie à son entreprise, ce qui lui a valu un divorce et l'a empêc...

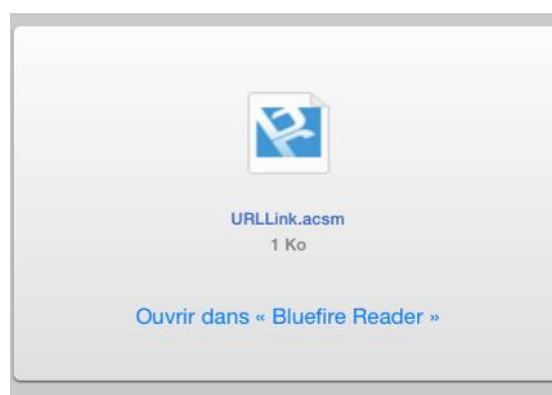
Plus d'infos
 + nouveau tag

Consultable en ligne

Consulter le document

AKISSI (TOME 6) - SANS AMIS

- ▶ Une nouvelle fenêtre s'ouvre avec la fiche détaillée du livre. Appuyez sur le bouton **Accéder au document** ou **Consulter le document** (en fonction du document).
- ▶ Cliquez sur « **Télécharger** » et choisissez l'application qui vous permettra de lire le document



Les identifiants Adobe Digital Editions

- ▶ Vous possédez déjà un **identifiant Adobe Digital Editions**, renseignez le (une adresse mail + **mot de passe**). Les identifiants sont ensuite mémorisés, vous n'aurez pas à les ressaisir.



bluefire reader

Autoriser ce matériel ayant l'id Adobe ID à lire les eBooks protégés par le gestionnaire des droits Adobe DRM- et synchroniser la dernière page que vous avez lue entre les périphériques.

[Créer un ID Adobe gratuit](#)

ID Adobe

Mot de Passe

- ▶ Vous ne possédez pas d'identifiant **Adobe Digital Editions**, vous pouvez vous en créer un en cliquant sur **Créer un ID Adobe gratuit**. Vous obtenez la fenêtre suivante, renseignez tous les champs puis cliquer sur « **Créer** »



Adobe® Digital Editions

Créer un ID Adobe



ID Adobe (adresse e-mail)
jdoe@domain.com

Mot de passe

Confirmer le mot de passe

Prénom

Nom

Pays/Région
France

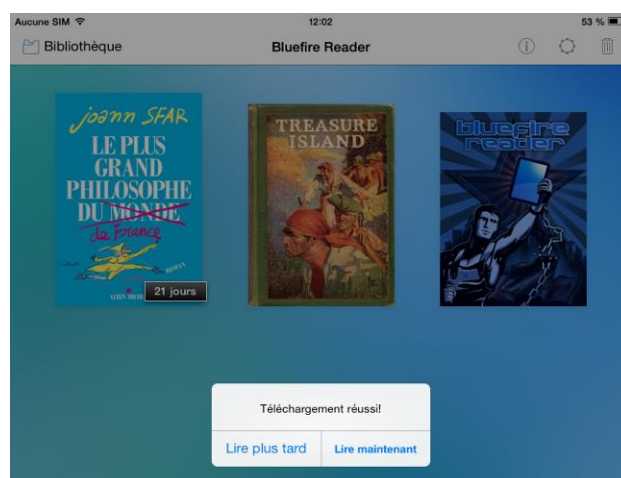
Recevoir des informations par e-mail sur les produits et services Adobe. [En savoir plus.](#)

[Créer](#)

[En savoir plus à propos d'Adobe Digital Editions](#)

Gérer sa bibliothèque numérique

- ▶ Votre livre numérique est désormais dans votre bibliothèque pour une durée de **21 jours**



- ▶ Vous pouvez rendre l'ouvrage avant la fin des 21 jours en allant dans l'onglet **Info** puis cliquez sur **Retourner un emprunt**

